

Vortrag :

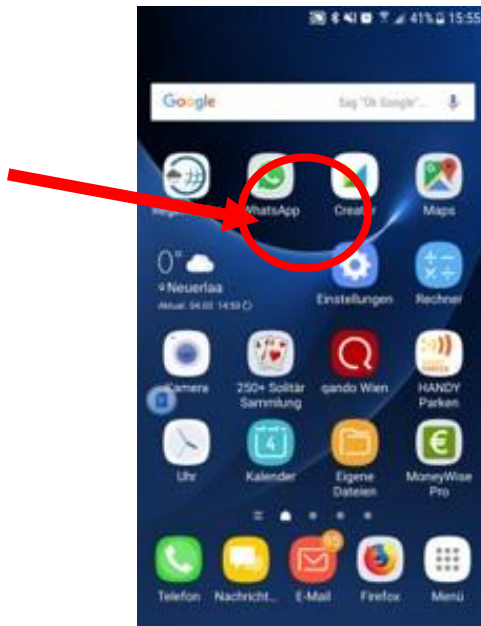
„Grundlegende Funktionen von WhatsApp“

- Grundlegende Kenntnisse von Android Smartphones werden vorausgesetzt.

- Im Gegensatz zu einem Workshop werden bei den Vorträgen theoretische Möglichkeiten aufgezeigt, es wird aber primär nicht auf eine sofortige praktische Umsetzung Wert gelegt.

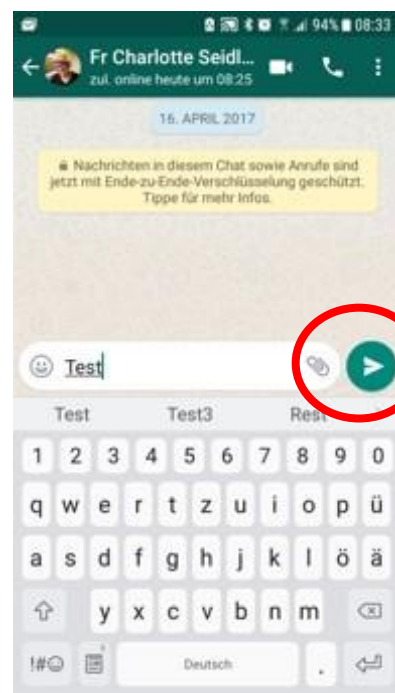
1. Installation von WhatsApp

Öffnen Sie den Google Playstore, suchen Sie nach „WhatsApp“ und installieren Sie die App. Sie sehen nun das WhatsApp Symbol auf Ihrem Smartphone.



2. WhatsApp aufrufen und eine Text-Nachricht versenden

Tippen Sie auf das Whatsapp Symbol. Sie sehen nun eine Liste aller „Chats“, die Sie mit WhatsApp geführt haben. Wählen Sie eine Person aus der Liste Ihrer der Chat-Partner. Falls es die erste Nachricht an diese Person ist, suchen Sie diese in den Kontakten. Tippen Sie auf das grüne „Schreiben“ Symbol rechts unten am Bildschirm und schreiben Sie eine Textnachricht. Senden Sie die Textnachricht mittels Tippen auf das „grüne Pfeil Symbol“.

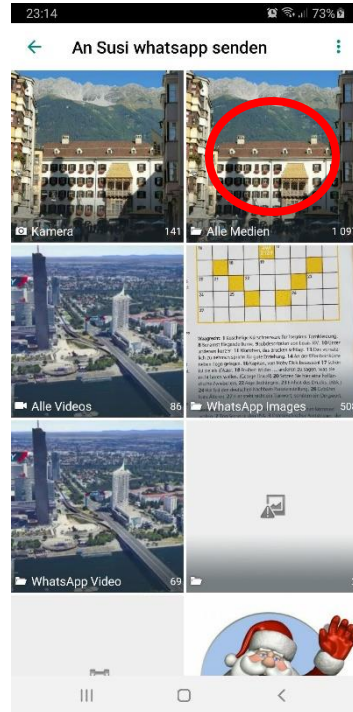


Wenn Sie einen anderen Bildschirminhalt nach dem WhatsApp Aufruf sehen, tippen Sie auf das Symbol „nach links“.

3. Ein Bild mittels WhatsApp versenden

Wählen Sie eine Person aus der Liste Ihrer Chat-Partner. Falls es die erste Nachricht an diese Person ist, suchen Sie diese in den Kontakten.

Tippen Sie auf das „Büroklammer Symbol am Bildschirm. Wählen Sie aus Ihrer Bildergalerie ein Bild.. Senden Sie das Bild mittels Tippen auf das „grüne Pfeil Symbol“.



4. Anrufen über Whatsapp (Videotelefonie)

Wenn Sie im Ausland (nicht-EU) telefonieren, fallen möglicherweise hohe „Roaming“ Gebühren an. Das können Sie vermeiden, indem Sie mittels WhatsApp telefonieren. Wenn Sie anstelle des Telefonhörer Symbol auf das Videokamera Symbol tippen, dann können Sie sogar Ihren Gesprächspartner während des Gesprächs sehen (Video Telefonie). Eine Funktion, die schon Skype am Computer zur Verfügung stellte.



5. Löschen von Chats und Kontakten

Zum Löschen von einzelnen Chat Einträgen tippen Sie einige Sekunden auf den Chat Eintrag. Tippen Sie danach auf das Papierkorb Symbol auf dem Bildschirm.

Zum Löschen von einzelnen Chat Partnern tippen Sie einige Sekunden auf den Chat Partner. Tippen Sie danach auf das Papierkorb Symbol auf dem Bildschirm.

